

**АВТОКРЕСЛО – ДЕТЯМ!**



**БЕЗОПАСНОСТЬ РЕБЁНКА –  
ЛУЧШИЙ ПОДАРОК В НОВОМ ГОДУ**

## Правила перевозки ребенка в автомобиле

Пункт 22.9. Правил дорожного движения Российской Федерации.

«Перевозка детей допускается при условии обеспечения их безопасности с учетом особенностей конструкции транспортного средства. Перевозка детей до 12-летнего возраста в транспортных средствах, оборудованных ремнями безопасности, должна осуществляться с использованием детских удерживающих устройств, соответствующих весу и росту ребенка, или иных средств, позволяющих пристегнуть ребенка с помощью ремней безопасности, предусмотренных конструкцией транспортного средства, а на переднем сиденье легкового автомобиля — только с использованием детских удерживающих устройств».

Детское автомобильное кресло — самое безопасное и надежное из всех детских удерживающих устройств, напоминает Госавтоинспекция.

Согласно ч.1 статьи 12.23 КоАП РФ, штраф за нарушение правил перевозки детей составляет 3000 рублей.

## Почему автокресло?


По данным Всемирной организации здравоохранения использование в транспортных средствах детских удерживающих устройств позволяет снизить смертность среди младенцев на 71%, а среди детей более старшего возраста — на 54%. Применение таких устройств является обязательным для детей до 12-летнего возраста во всех странах с высоким уровнем автомобилизации.

Принципиальная необходимость фиксации ребенка в автомобиле в специальном детском удерживающем устройстве, а не на руках у родителя, обусловлена тем, что при резком торможении (ударе) при скорости 50 км/ч, вес пассажира возрастает более чем в 30 раз. Именно поэтому перевозка ребенка на руках считается самой опасной: если вес ребенка 10 кг, то в момент удара он будет весить уже более 300 кг, и удержать его, чтобы уберечь от резкого удара о переднее кресло, практически невозможно.

## Что такое автокресло?

Детское автокресло — это удерживающее устройство, предназначенное для перевозки детей в автомобиле. Автокресло предназначено для маленьких пассажиров от рождения до достижения ими роста 150 см (или веса 36 кг).

Главная задача автокресла — обеспечить безопасность ребенка при дорожно-транспортном происшествии, экстренном торможении или резких маневрах. Его необходимость совершенно очевидна — детское автокресло снижает вероятность смертельной травмы. Обязательное условие для этого — правильная установка автокресла в автомобиль.



# Как выбрать автокресло?

Во всем мире детские автокресла делятся на группы — по весу и возрасту ребенка.

При выборе автокресла в первую очередь учитывайте вес, рост и возраст вашего ребенка. Определите группу автокресла. Существуют автокресла, совмещающие в себе функции сразу нескольких групп — например 0+/1 или 2/3. Универсальные кресла обеспечивают защиту в меньшей степени, чем идеально подобранные по весу, росту и возрасту.

Обратите внимание на результаты краш-тестов. На автокресле обязательно должна быть маркировка соответствия Европейскому Стандарту Безопасности — ECE R44/03 или ECE R44/04. Кроме того, автокресла подлежат обязательной сертификации в России.

Покупайте кресло вместе с ребенком. Пусть он попробует посидеть в нем — прямо в магазине.



**0-13 кг**  
от рождения до 1 года



**9-18 кг**  
от 9 месяцев до 4 лет



**15-25 кг**  
от 3 до 7 лет



**22-36 кг**  
от 6 до 12 лет

## Куда и как установить автокресло?

Для крепления автокресел всех групп в любых автомобилях используется трехточечный ремень безопасности. При этом кресла групп 0, 0+ и 1 крепятся к сиденью ремнем автомобиля, а дети в них пристегиваются уже при помощи внутренних ремней. Автокресла групп 2 и 3 внутренних ремней не имеют, и дети пристегиваются в них при помощи автомобильных ремней безопасности.

Альтернативный способ установки автокресла ISOFIX представляет собой жесткое крепление кресла к кузову автомобиля, что обеспечивает лучшую защиту ребенка.

Самое безопасное место для установки детского кресла в автомобиле — среднее место на заднем сиденье. Самое небезопасное — переднее пассажирское сиденье. Туда автокресло ставится в крайнем случае, при обязательно отключенной подушке безопасности.



Лицом  
по ходу движения



Лицом  
против движения



Лицом  
против движения  
(ISOFIX)

### Примечание:

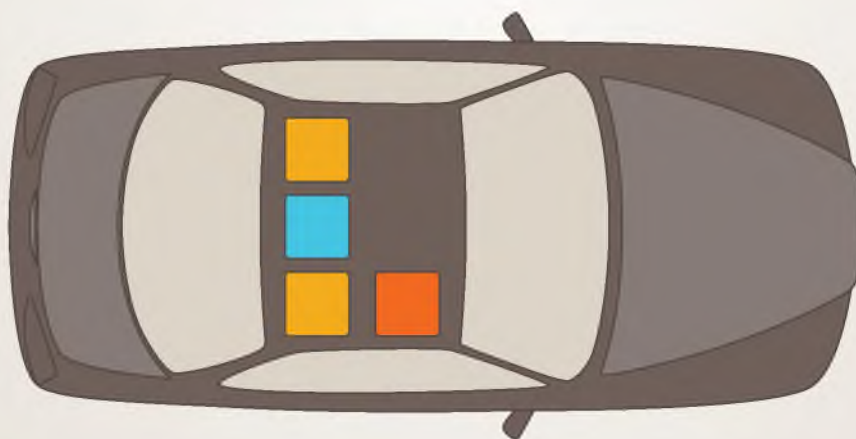
ISOFIX представляет собой жесткое крепление кресла к кузову автомобиля, что обеспечивает лучшую защиту ребенка. Это подтверждают многочисленные независимые краш-тесты. Другой важный момент — система ISOFIX значительно снижает вероятность неправильной установки детского сиденья.

## Как правильно перевозить ребенка в автокресле?




Обратите внимание на инструкцию по установке автокресла в автомобиле. Попросите консультанта показать вам, как закрепить кресло в автомобиле и как правильно пристегнуть ребенка.

Усадив ребенка в автокресло, пристегните его внутренними ремнями или трехточечными ремнями безопасности, в зависимости от группы кресла. Обязательно проверьте натяжение ремней — они не должны провисать.

Для игры во время поездки давайте ребенку только мягкие игрушки. Для младенцев используйте только специальные игрушки для автокресел. Если ваш ребенок смотрит во время поездки мультфильмы — имейте в виду, все жесткие предметы во время поездки должны быть закреплены. Не давайте ему в руки DVD-проигрыватель или книгу.



### Примечание:

-  1. самое безопасное место для установки детского автокресла
-  2. иные рекомендуемые места для установки детского автокресла
-  3. возможное место установки спереди при отсутствии или выключенной подушке безопасности



[www.bezntp.ru](http://www.bezntp.ru)



# АВТОКРЕСЛО – ДЕТЯМ!



## ЧТОБЫ ИЗБЕЖАТЬ БЕДЫ, С АВТОКРЕСЛОМ ТЫ ВОДИ!



**ВАЖНЕЕ  
ВСЕХ  
ИГРУШЕК**

**БЕЗДТП РФ**

ЭКСПЕРТНЫЙ ЦЕНТР  
«ДВИЖЕНИЕ БЕЗ ОПАСНОСТИ»



## ЧТО ТАКОЕ АВТОКРЕСЛО?



Детское автокресло — это удерживающее устройство для транспортировки детей в автомобиле. Автокресло предназначено для маленьких пассажиров от рождения до достижения ими роста 150 см (или веса 36 кг). Главная задача автокресла — обеспечить безопасность ребенка в аварии, при экстренном торможении или резких маневрах. Его польза очевидна — детское автокресло снижает вероятность смертельной травмы на 75%. Обязательное условие для этого — правильная установка сиденья в автомобиль.

## КАК ВЫБРАТЬ АВТОКРЕСЛО?



В первую очередь, определите, кресло какой группы подходит для вашего ребенка. Также при выборе важен возраст и, зачастую, рост ребенка, ведь все дети — яркие индивидуальности, в том числе и по своим внешним параметрам. Поэтому, в некоторых случаях определить правильную группу автокресла без специалиста очень сложно.



**0-13 кг**  
от рождения  
до 1 года



**9-18 кг**  
от 9 месяцев  
до 4 лет



**15-25 кг**  
от 3 до 7  
лет



**22-36 кг**  
от 6 до 12  
лет

## ПОЧЕМУ НЕЛЬЗЯ ЭКОНОМИТЬ НА БЕЗОПАСНОСТИ РЕБЕНКА?



Бывают такие случаи, когда родителей, которые пришли за автокреслом, искренне возмущает его цена. «Кошмар!» — восклицают они, — «за что такие деньги?». При этом, многие такие родители не задумываясь покупают своим детям дорогие игрушки или совсем не экономят на бензине. Покупая автокресло, вы тратите деньги не на автокресло, а на безопасность своего ребенка. Очередная дорогостоящая игрушка — не признак любви. Настоящая забота проявляется в ответственности взрослых за своих детей.

Подробную информацию можно посмотреть на сайтах [gibdd.ru](http://gibdd.ru) и [бездтп.рф](http://бездтп.рф) в разделе «Автокресло-детям!»