


# Опрос на тему

Отношение жителей  
Владивостока  
к организации школьного  
образования

Приморский край

Март 2022



# МЕТОДОЛОГИЯ

Опрос проводился с 25 по 31 марта 2022 года методом стихийной выборки. Был, использован метод онлайн-анкетирования среди пользователей 2-х наиболее популярных в Приморском крае социальных сетей (ВК, ОК), а также распространялась ссылка на опрос через паблики социальных сетей (ВК, ОК) и мессенджеры (чаты WA). В опросе приняли участие ученики школ Владивостока, а так же их старшие родственники (родители, бабушки, дедушки).

**628** респондентов



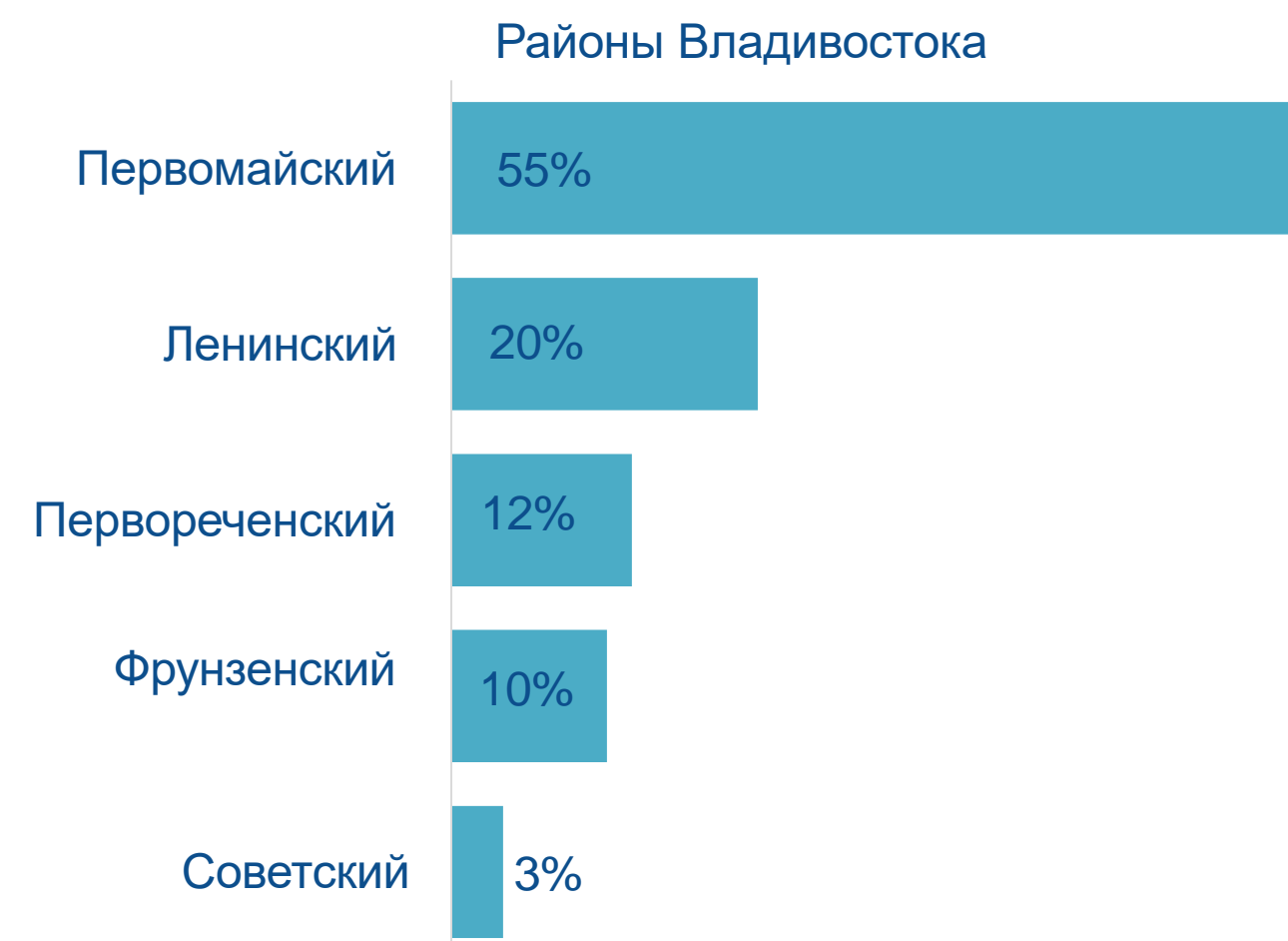
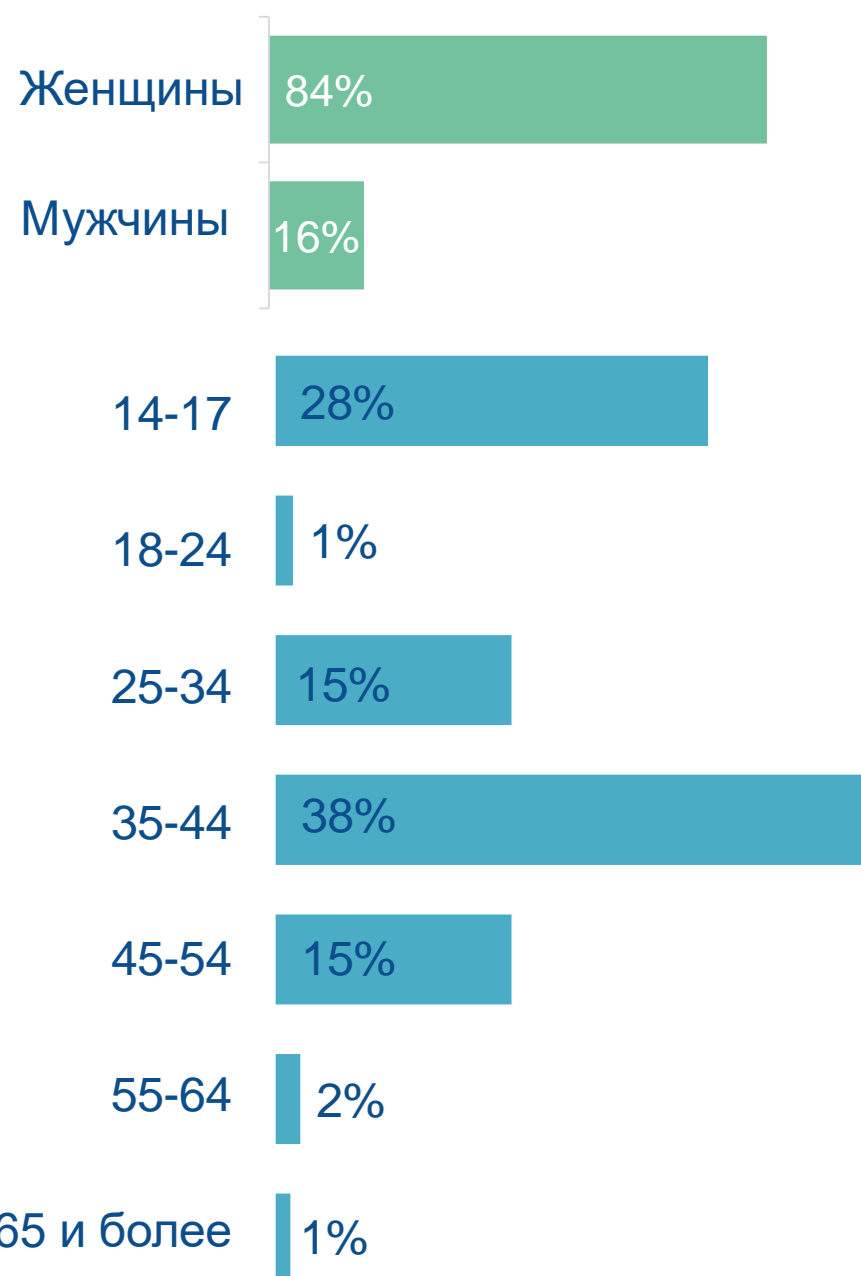
94%



5%



1%



\*Выборка не соответствует критериям репрезентативности, результаты исследования нельзя распространять на генеральную совокупность

# РЕЗЮМЕ: ОСНОВНЫЕ ПОКАЗАТЕЛИ

## Удовлетворенность качеством образования

46%

оценивают уровень образования во Владивостоке как хороший

14%

считают плохим образование в городе

52%

довольны качеством образования в школе

39%

не довольны качеством образования в школе

## Объективность оценок и удовлетворенность полученными знаниями

57%

высоко оценивают качество преподавания в школе

10%

оценивают уровень преподавания в школе как низкий

39%

не испытывают трудностей в освоении дисциплин

58%

сталкиваются с проблемами в освоении школьного материала

## Благоустроенность школ

85%

удовлетворены благоустроенностью школы

12%

считают свою школу неблагоустроенной

## Охрана в школах

83%

отмечают наличие охраны в школе

7%

отметили отсутствие охраны в школе

51%

довольны системой охраны школы

28%

не довольны системой охраны школы

## Сбор денег

48%

не сдают деньги в школе

40%

сдают деньги в школе

# РЕЗЮМЕ: ОСНОВНЫЕ ВЫВОДЫ

## ОБЩАЯ УДОВЛЕТВОРЁННОСТЬ КАЧЕСТВОМ ОБРАЗОВАНИЯ И ПРОБЛЕМЫ В ОБРАЗОВАНИИ (РОДИТЕЛИ)

- ❑ **46%** оценивают уровень школьного образования как хороший, **32%** дают среднюю оценку, плохо оценивают **14%** респондентов.
- ❑ **52%** довольны качеством образования в школе, **39%** - не довольны.

## АКТУАЛЬНЫЕ ПРОБЛЕМЫ ШКОЛ ВЛАДИВОСТОКА

- ❑ **35%** считают главной проблемой – недостаток учителей;
- ❑ **27%** жалуются на недостаток дополнительных занятий/кружков;
- ❑ **25%** выделили отсутствие ремонта;
- ❑ **25%** жалуются на качество питания;
- ❑ **24%** считают, что не достаточно внеклассных мероприятий/выездов.

## ОБЪЕКТИВНОСТЬ ОЦЕНОК И УДОВЛЕТВОРЕННОСТЬ ПОЛУЧЕННЫМИ ЗНАНИЯМИ

- ❑ **57%** оценивают уровень качества преподавания как высокий, **30%** считают уровень качества преподавания средним, низким качество преподавания оценивают **10%** респондентов.
- ❑ У **39%** респондентов не возникают проблемы в освоении дисциплин, у **48%** - возникают иногда, **10%** сталкиваются с проблемами практически постоянно.

## ОЦЕНКА БЛАГОУСТРОЙСТВА ШКОЛЫ

- ❑ **85%** удовлетворены благоустроенностью школы, **52%** отмечают, что школы благоустроены хорошо. Не удовлетворены благоустроенностью школы **12%** респондентов.

## ПРОБЛЕМЫ БЛАГОУСТРОЕННОСТИ ШКОЛ ВЛАДИВОСТОКА

- ❑ **30%** отмечают некачественный ремонт;
- ❑ **25%** отметили необорудованные туалетные комнаты;
- ❑ **17%** жалуются на недостаточную оснащённость спортивной площадки;
- ❑ **16%** респондентов отметили неблагоустроенную пришкольную территорию;
- ❑ Нет проблем с благоустроенностью школы у **10%** респондентов.

## ОХРАНА В ШКОЛЕ

- ❑ **91%** респондентов считает, что в школе необходима охрана. **5%** считают, что охрана не нужна.
- ❑ **83%** респондентов имеют охрану в школе. У **7%** отсутствует охрана в школе. Затруднились ответить **10%**.

## СИСТЕМА ПОБОРОВ В ШКОЛЕ

- ❑ **48%** отметили, что в их школах отсутствует сбор денег. **40%** респондентов ответили, что собирают деньги в школе.

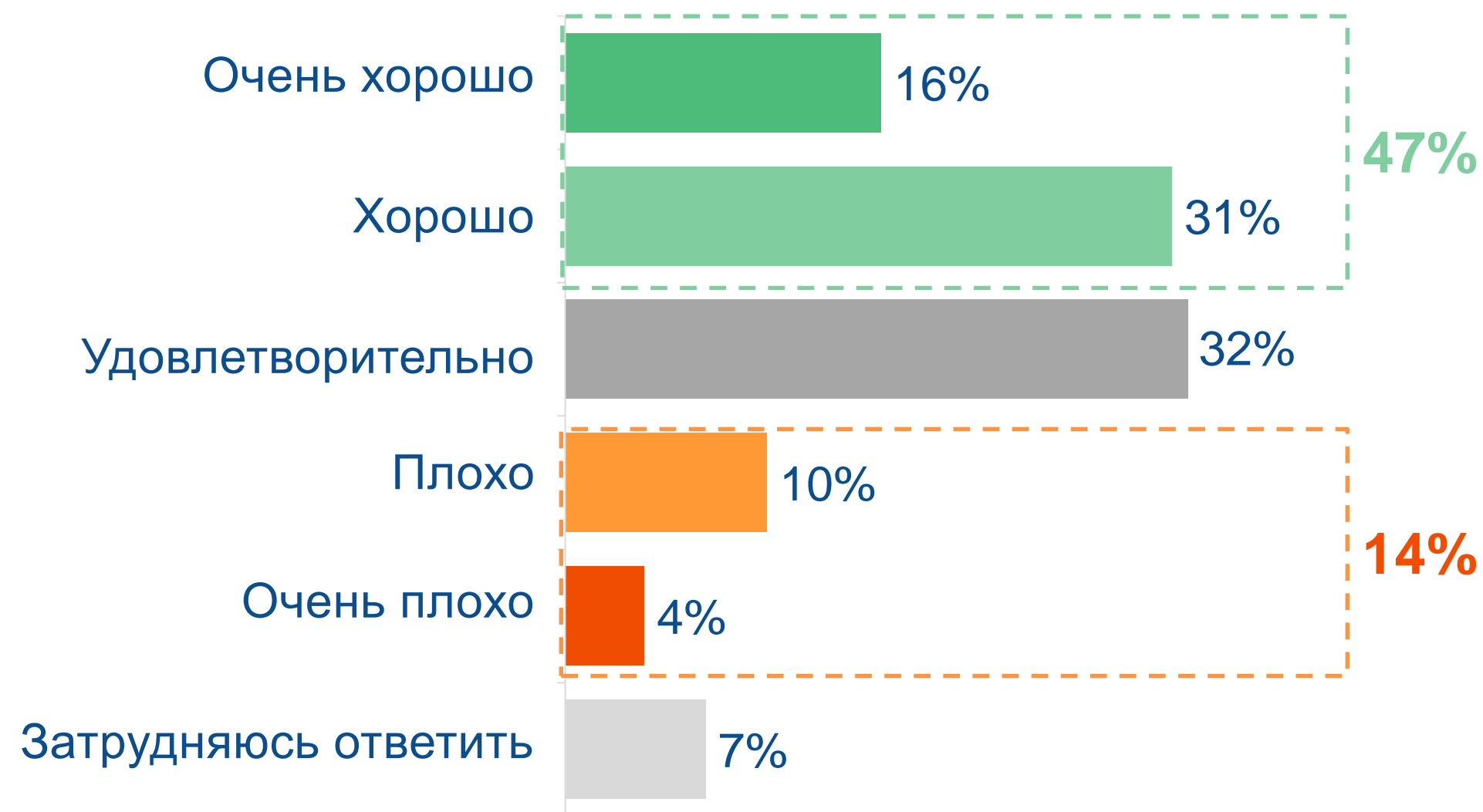
1

---

**ОБЩАЯ УДОВЛЕТВОРЁННОСТЬ КАЧЕСТВОМ  
ОБРАЗОВАНИЯ И ПРОБЛЕМЫ В ОБРАЗОВАНИИ  
(РОДИТЕЛИ)**

# ОЦЕНКА ОБРАЗОВАНИЯ В ГОРОДЕ И В ШКОЛЕ

Оцените, пожалуйста, уровень школьного образования в городе в целом от 1 до 5, где 1 – очень плохо, 5 – очень хорошо?

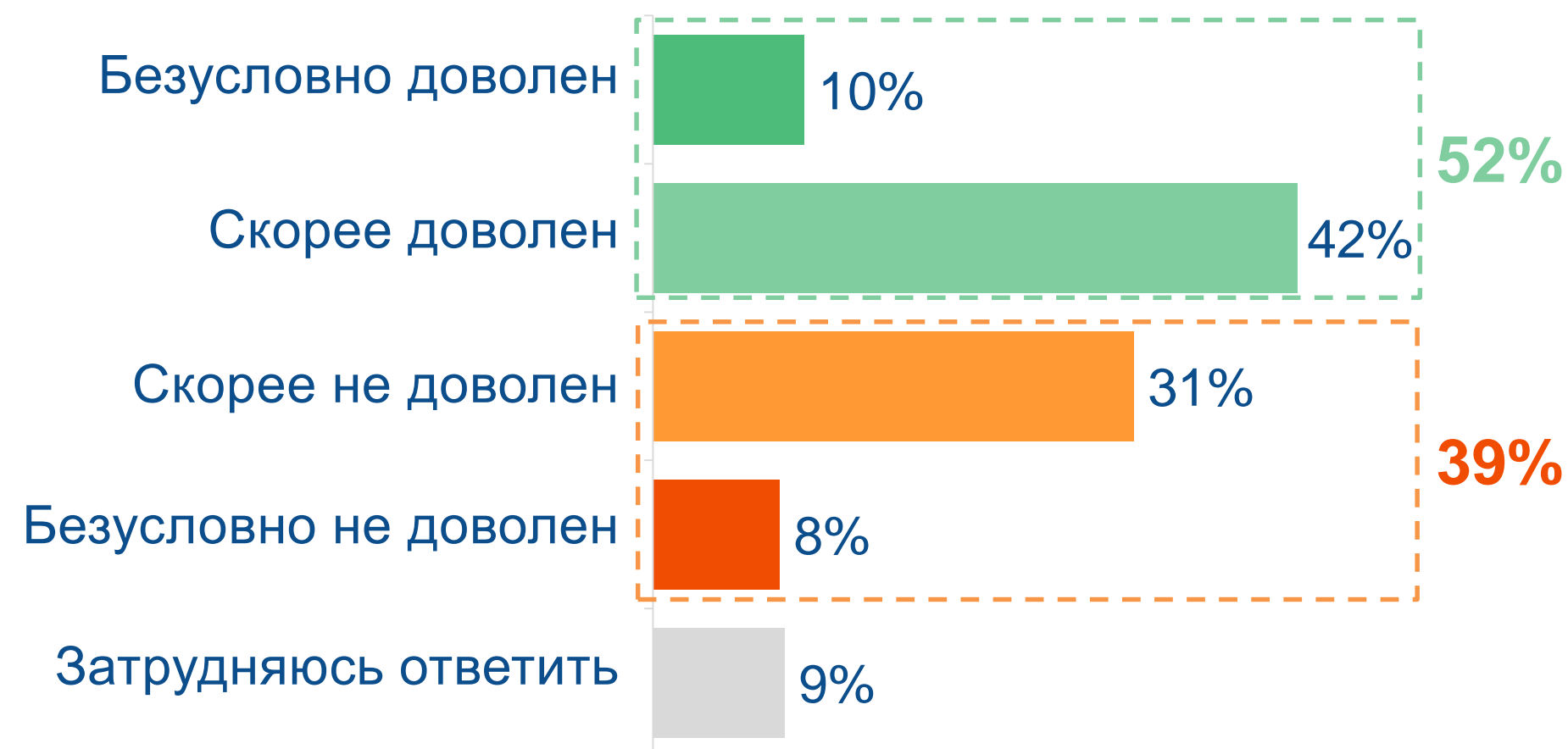


47% оценивают уровень школьного образования как хороший, 32% дают среднюю оценку, плохую оценку дали 14% респондентов. Затруднились ответить 7%.

Хорошим считают уровень образования чаще:

- родители учеников 1-4 класса (61%)

В целом, Вы довольны или не довольны качеством образования в школе, где Вы учитесь/учится Ваш ребенок (дети)/ внук (внуки)?



52% довольны качеством образования в школе, 39% не довольны. Затруднились ответить 9%.

Довольны качеством образования чаще:

- родители учеников 1-4 класса (52%)

# ПРОБЛЕМЫ В ШКОЛЕ

Как Вы считаете, какие основные проблемы существуют в школе, где Вы учитесь/ учится Ваш ребёнок (дети)/ внук (внуки)?



**35%** считают главной проблемой недостаток учителей.  
**27%** жалуются на недостаток дополнительных занятий/кружков.  
**25%** выделили отсутствие ремонта.  
**25%** жалуются на качество питания.  
**24%** отметили среди проблем недостаток внеклассных мероприятий/выездов.



2

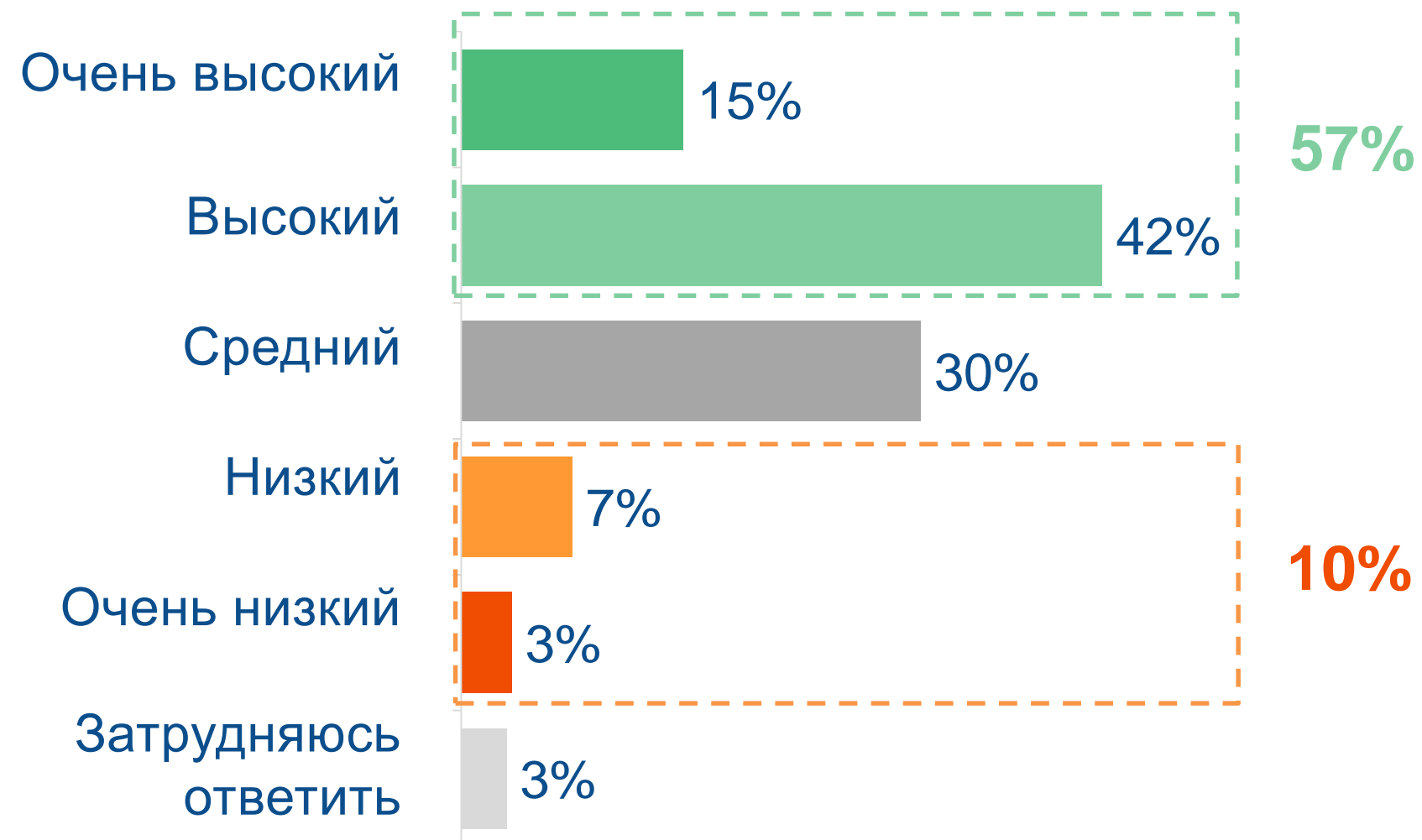
---

**ОБЪЕКТИВНОСТЬ ОЦЕНОК И УДОВЛЕТВОРЕННОСТЬ  
ПОЛУЧЕННЫМИ ЗНАНИЯМИ**



# КАЧЕСТВО ПРЕПОДАВАНИЯ

Оцените уровень качества преподавания в школе, где Вы учитесь/учится Ваш ребёнок (дети)/внук (внуки) от 1 до 5, где 1 – очень низкий, 5 – очень высокий.

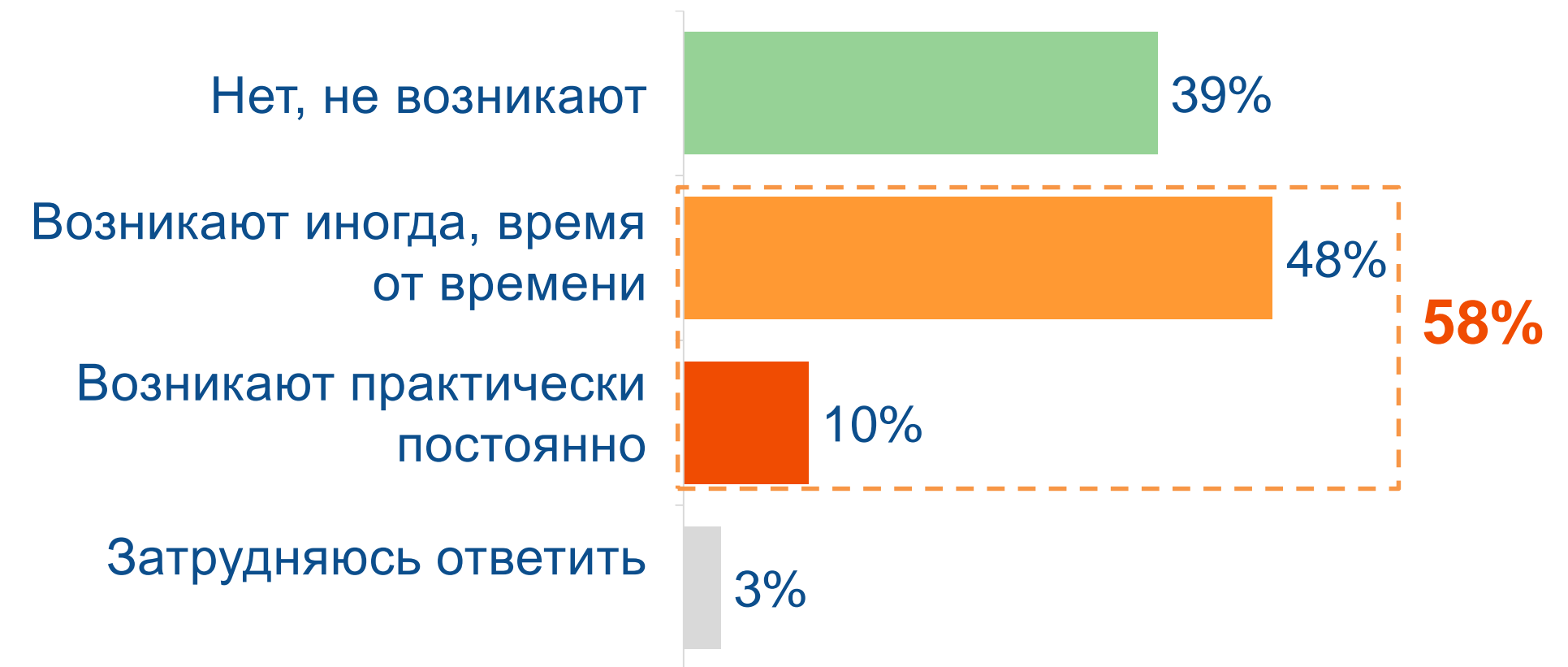


**57%** оценивают уровень качества преподавания как высокий, **30%** считают - средним, низким качеством преподавания не довольны **10%** респондентов. Затруднились ответить **2%**.

Оценивают уровень образования как высокий **чаще:**

■ родители школьников (**63%**)

Возникают ли у Вас/ Вашего ребёнка (детей)/ внука (внуков) трудности, проблемы в освоении дисциплин учебной программы?



У **39%** респондентов не возникают проблемы в освоении дисциплин, у **48%** - возникают иногда, **10%** - сталкиваются с проблемами практически постоянно. Затруднились ответить **3%**.

Наличие проблем отмечают **чаще:**

■ респонденты со средним уровнем дохода (**55%**)

# ТРУДНОСТИ В ОСВОЕНИИ ШКОЛЬНОЙ ПРОГРАММЫ

С какими трудностями в освоении школьной программы Вы/Ваш ребёнок (дети)/ внук (внуки) чаще всего сталкиваются?

**56%** респондентов ответили на открытый вопрос



**24%** респондентов отметили, что сталкиваются с плохим объяснением учителями материала. **19%** жалуются на непонимание отдельных дисциплин. **17%** отметили сложность программы обучения. **8%** заявили о непонимании учениками материала школьной программы. Нет проблем у **8%** опрошенных. Затруднились ответить **4%**.

*«Учителя, если ребёнок не понимает тему, отвечают, что изучайте углубленно дома, не проводят консультации»*

*«Учитель мало контактирует с детьми и родителями именно по образовательной программе, не проверяет тетради, не проводит работы над ошибками, не проводит родительские собрания»*

*«Слишком сжатое изложение материалов в учебниках, постоянные отсылки на самостоятельный поиск информации»*

*«Проблема не в программе, а в уровне подготовки теоретической, методической и в целом в уровне профессиональной компетентности отдельных учителей. В целом работа в старших классах выстроена просто недопустимым образом»*

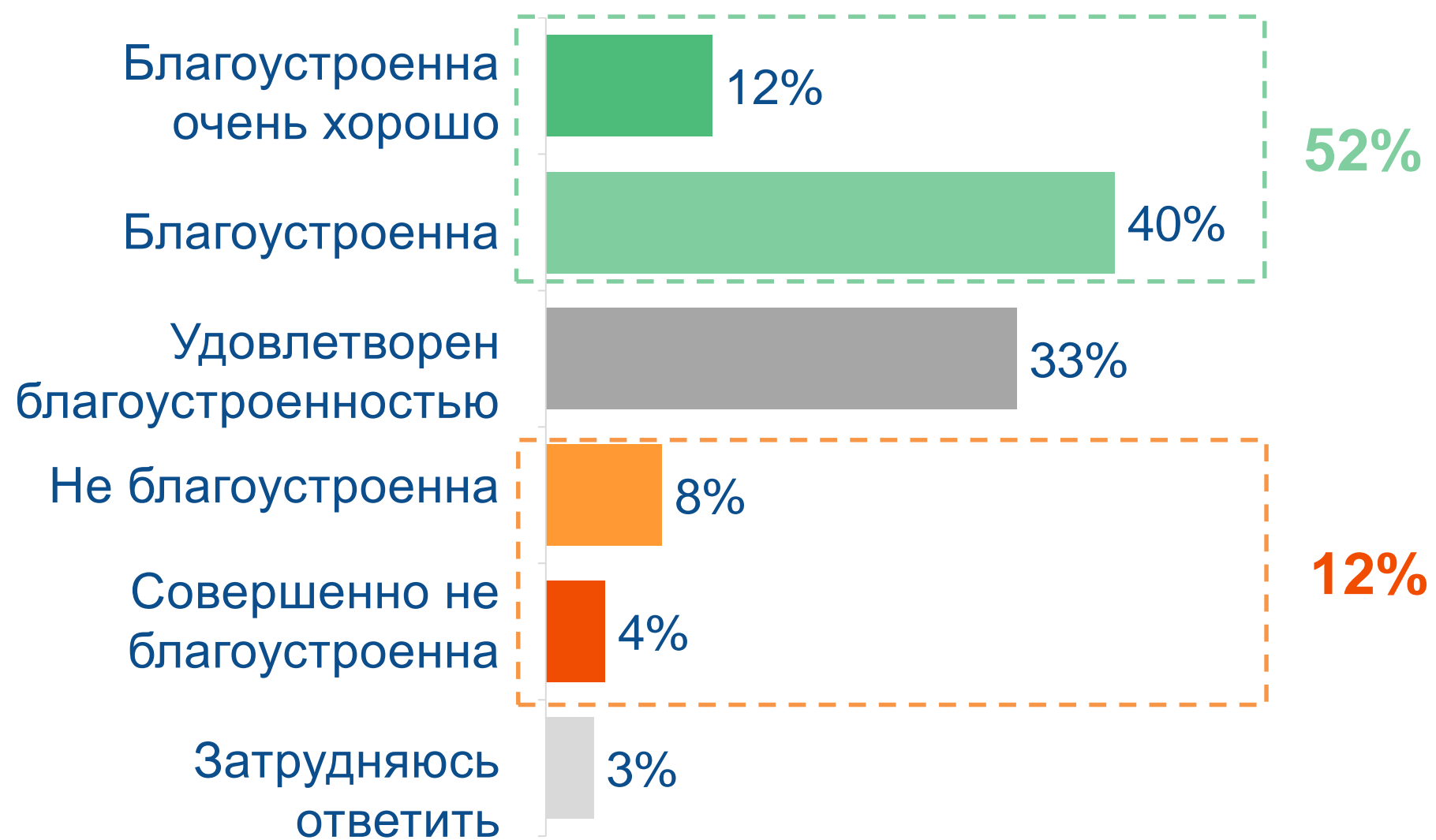
3

---

## ОЦЕНКА БЛАГОУСТРОЙСТВА ШКОЛЫ

# УДОВЛЕТВОРЕННОСТЬ БЛАГОУСТРОЕННОСТЬЮ ШКОЛЫ

Оцените благоустроенность Вашей школы/школы, где учится Ваш ребёнок (дети)/внук (внуки) от 1 до 5, где 1 – школа совершенно не благоустроена, 5 – школа благоустроена очень хорошо



52% считают, что школа благоустроена.

33% удовлетворены благоустроенностью.

Не удовлетворены благоустроенностью школы 12% респондентов. Затруднились ответить 3%.

# ПРОБЛЕМЫ БЛАГОУСТРОЕННОСТИ

Укажите, какие проблемы благоустроенности Вашей школы/ школы, где учится Ваш ребёнок (дети)/ внук (внуки) являются самыми актуальными.



**30%** столкнулись с некачественным ремонтом.  
**25%** отметили необорудованные туалетные комнаты.

**17%** жалуются на недостаточную оснащённость спортивной площадки.

**16%** респондентов отметили неблагоустроенную пришкольную территорию.

Нет проблем с благоустроенностью школы у **10%** респондентов.

Затруднились ответить **13%**.

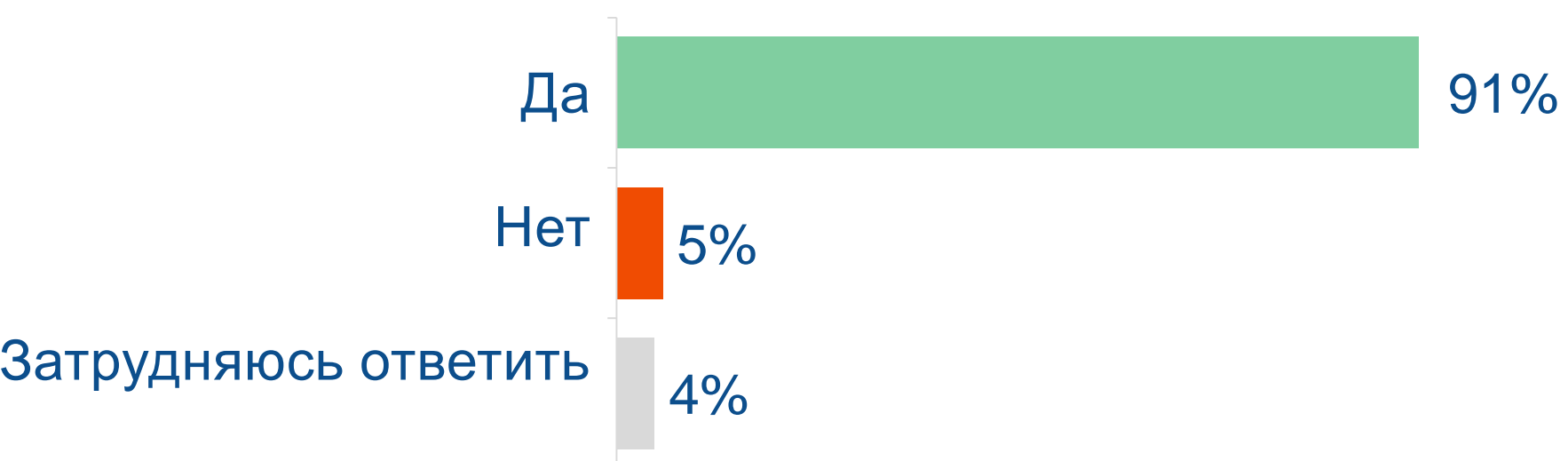
4

---

**ОХРАНА В ШКОЛЕ**

# Необходимость и наличие охраны в школах

Как Вы считаете, охрана в школе необходима или нет?



**91%** респондентов считают, что в школе необходима охрана.

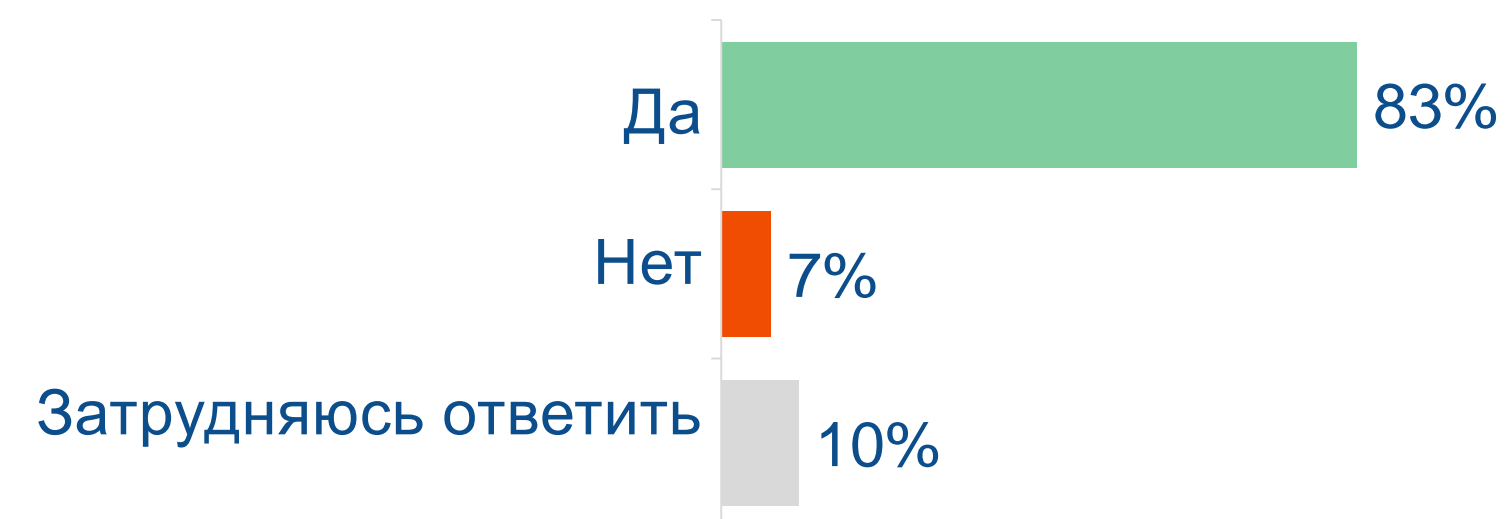
**5%** - считают, что охрана не нужна.

Затруднились ответить **4%**.

Считают, что в школе необходима охрана **чаще:**

■ респонденты в возрасте от 35-54 лет (**95%**).

В Вашей школе/школе Вашего ребенка (детей)/внука (внуков) есть охрана или нет?



**83%** респондентов отметили, наличие охраны.

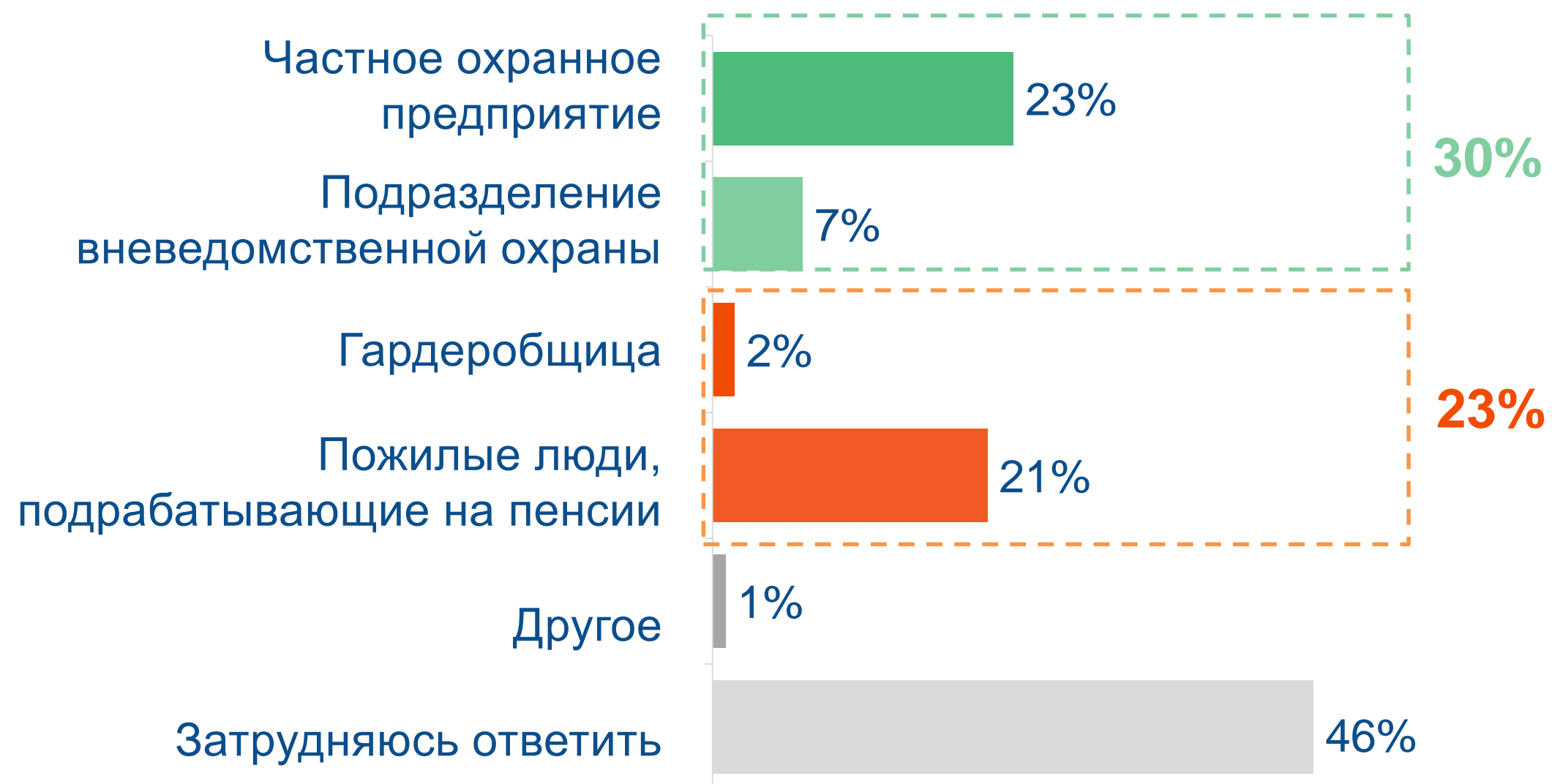
У **7%** отсутствует охрана школы.

Затруднились ответить **10%**.



# Кто выполняет функции, плата

Кто выполняет функции охраны в Вашей школе/ школе Вашего ребенка (детей)/ внука (внуков)?

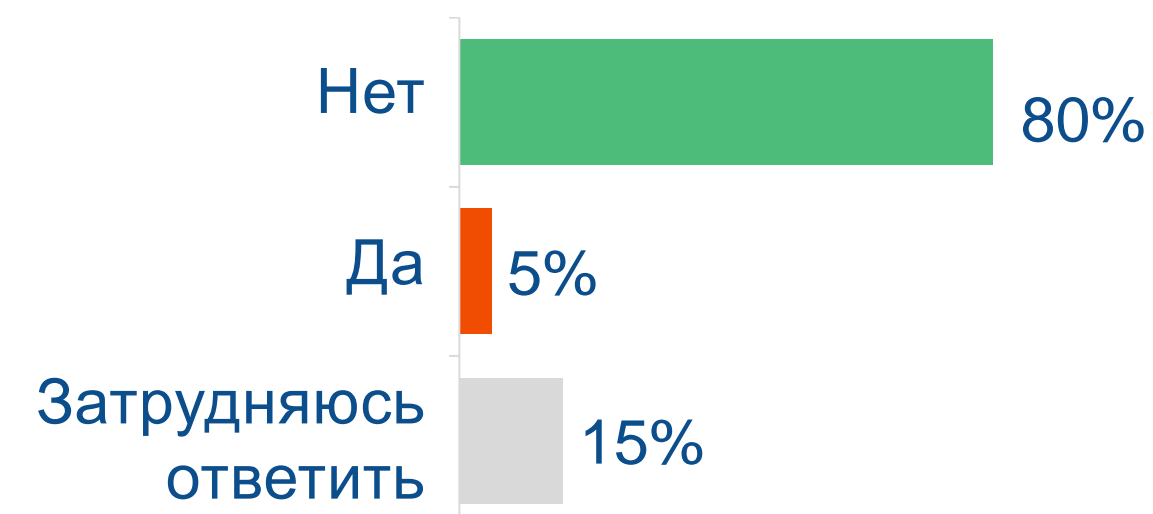


В **30%** случаев охрану осуществляют специализированные организации.

В **23%** случаев охрану осуществляют неспециализированные организации.

Затруднились ответить **46%**.

Взимается или нет плата с родителей за охрану школы?



Не взимается плата за охрану с **80%** респондентов. Взимается плата с **5%**. Затруднились ответить **15%**.

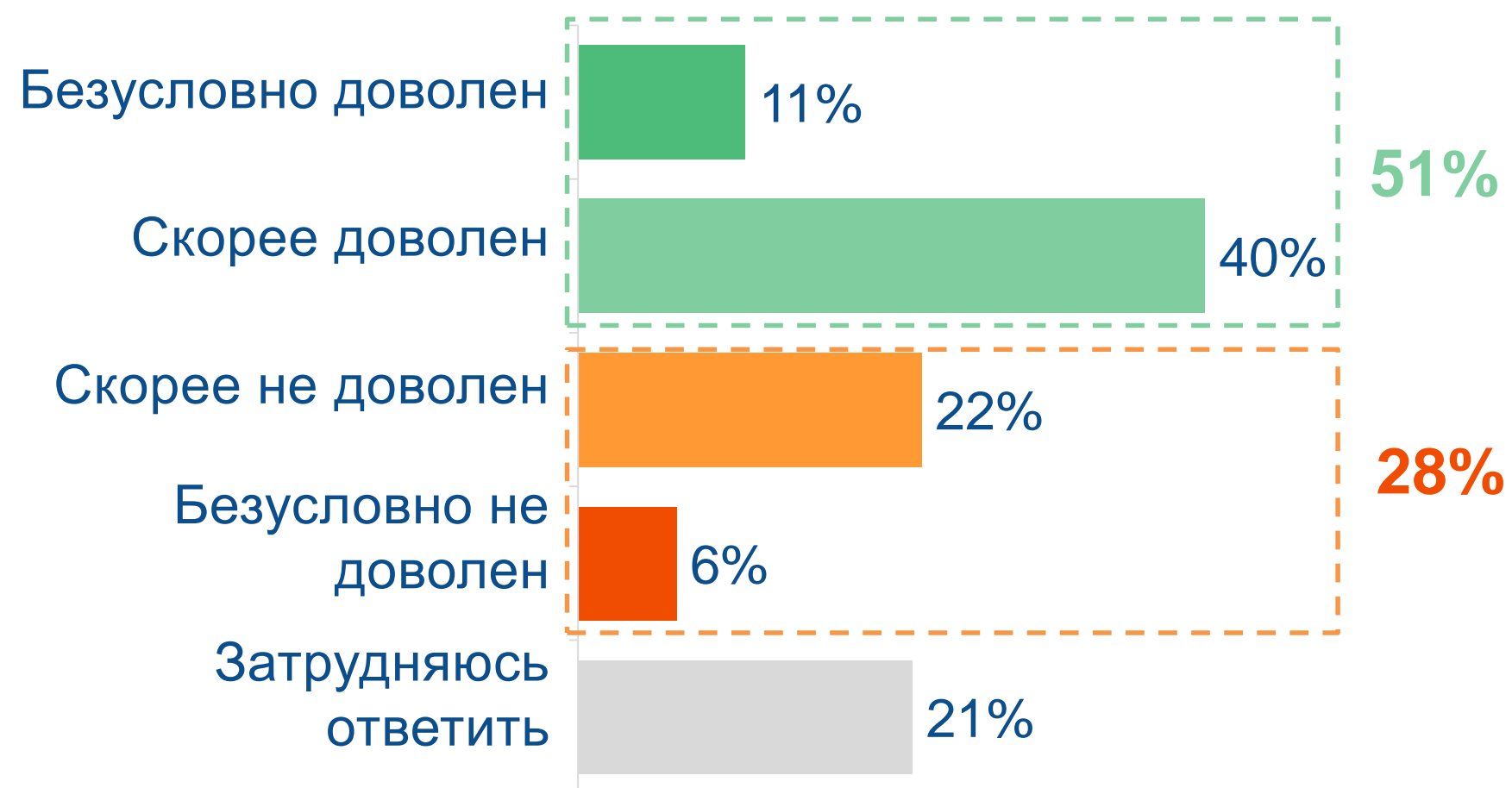
Отвечали, что плату за охрану не взимается, **чаще:**

- родители учеников 5-8 классов (**94%**)

# Оценка, причины неудовлетворенности

Вы довольны или нет тем, как охраняется школа, где Вы учитесь/ учится Ваш ребенок/ внук (внуки)?

Укажите, пожалуйста, причины Вашей неудовлетворенности системой охраны в Вашей школе/ школе Вашего ребенка (детей)/ внука(внуков).



**51%** респондентов довольны охраной в школе.  
**28%** - не довольны системой охраны в школе.  
Затруднились ответить **21%**.



**48%** отметили неподготовленные кадры.  
**48%** считают небезопасной охрану в школе.  
**19%** отметили отсутствие видеонаблюдения.  
**15%** пожаловались на отсутствие металлоискателей.

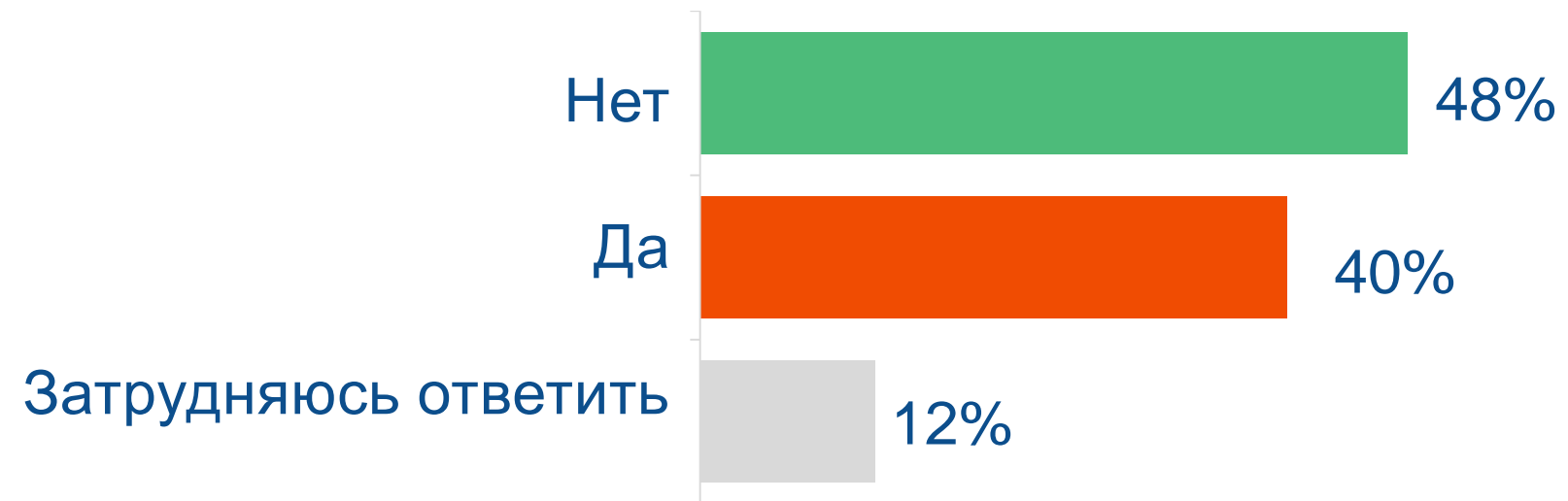
5

---

**СИСТЕМА ПОБОРОВ В ШКОЛЕ**

# СБОР ДЕНЕГ

Укажите, пожалуйста, собирают или нет на что-либо деньги в школе, где учится Ваш ребенок (дети)/ внук (внуки)?



**48%** отметили, что в их школах отсутствует сбор денег.

**40%** респондентов ответили, что собирают деньги в школе.

Затруднились ответить **12%**.

# СБОР ДЕНЕГ

Укажите, пожалуйста, на что обычно собирают деньги в школе, где учится Ваш ребенок (дети)/ внук (внуки)?



**50%** собирают деньги на ремонт класса.  
**43%** - на праздники.  
**35%** - на поездки, экскурсии, культурные мероприятия.  
**34%** - на подарки учителям.  
**31%** - на подарки детям.  
**28%** - на ремонт школы.  
Затруднились ответить **2%**.